



## E-POSTERS (Κάθετη διάταξη)



### ΓΕΝΙΚΕΣ ΠΑΡΑΤΗΡΗΣΕΙΣ:

Τα e-posters παρέχουν εξαιρετική ευελιξία και ευκολία σχεδιασμού. Καθώς η παρουσίασή τους γίνεται σε οθόνες και όχι μέσω προτζέκτορα, η προετοιμασία τους διαφέρει από μία παρουσίαση εντός της αίθουσας. Για αυτόν τον λόγο, φροντίστε να εκμεταλλευτείτε πλήρως τις δυνατότητες του νέου συστήματος και αποφύγετε είτε σελίδες με υπερβολικά πολλές λεπτομέρειες είτε σελίδες απλοϊκές με ελάχιστες πληροφορίες.

## ΣΧΕΔΙΑΣΗ – ΠΡΟΕΤΟΙΜΑΣΙΑ

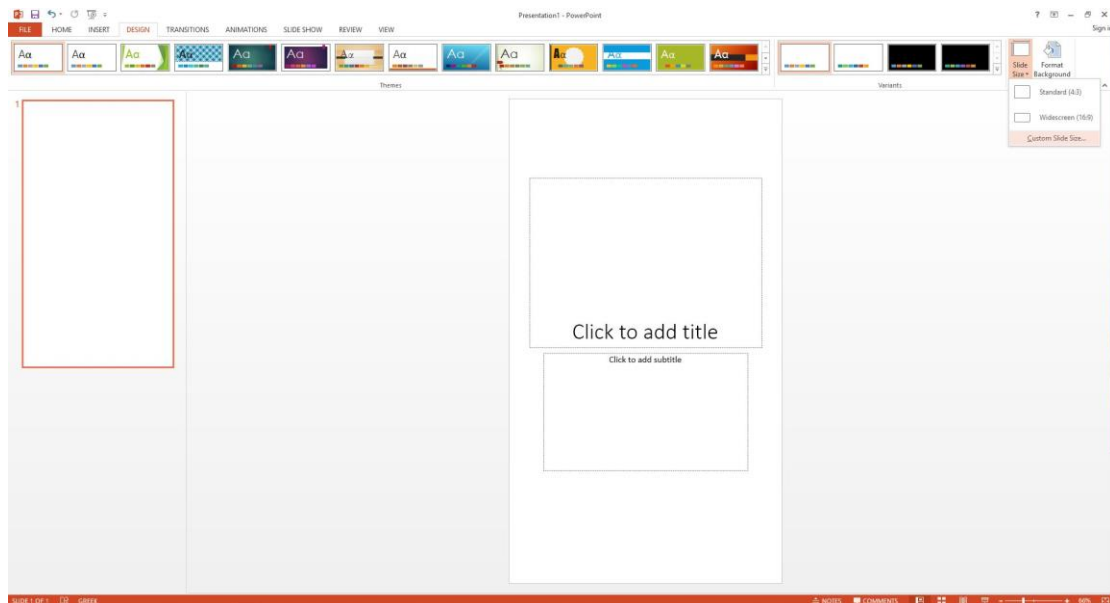
Τα e-posters προβάλλονται σε οθόνες με full HD (High Definition) ανάλυση 1080\*1920 pixels, με αναλογία 16:9 widescreen. Η διαγώνιος των οθονών είναι 50'' inches, και αυτό μας δίνει την δυνατότητα για προβολή παρουσιάσεων σε πλαίσια έως 110\*60 εκατοστών, κατά αναλογία με την έντυπη μορφή.

Η παρουσίαση πρέπει να είναι σε μορφή powerpoint και όχι σε pdf, ώστε να μπορεί να γίνει επεξεργασία του αρχείου αν χρειαστεί για την καλύτερη προβολή του.

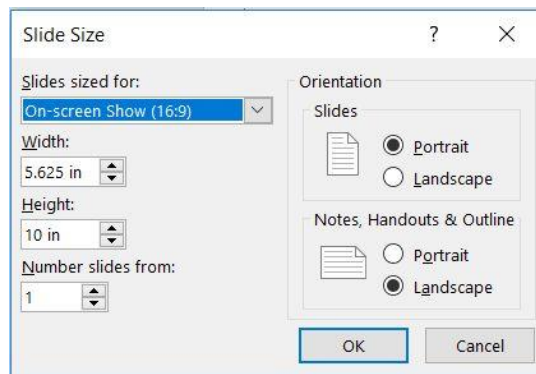
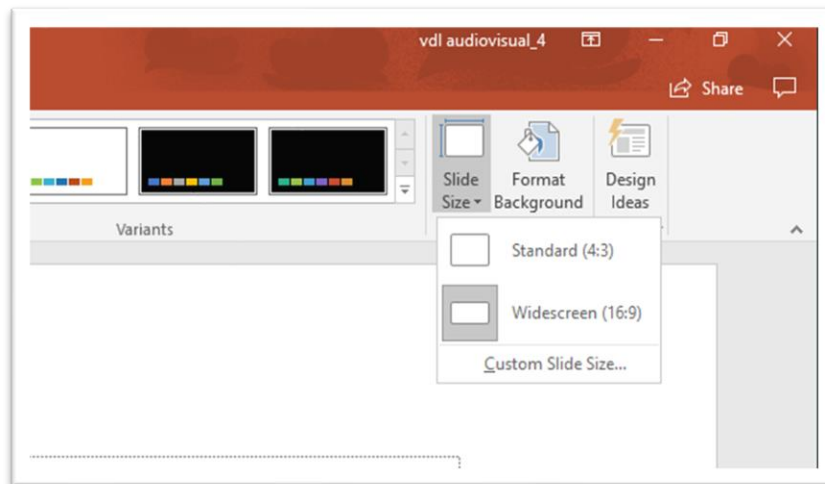
Ο προσανατολισμός των σελίδων, πρέπει να είναι κατακόρυφος και διαστάσεων 73εκ. πλάτος x 140εκ. ύψος.

Οι ρυθμίσεις που απαιτούνται από το PowerPoint είναι οι εξής:

- MS Office 2013-2016: Στην καρτέλα Σχεδίαση (Design), στην προτελευταία επιλογή Μέγεθος σελίδας (Slide Size), επιλέξτε Custom slide Size και επιλέξτε το Portrait. [εικόνα 1.1]
- Άλλες εκδόσεις Office: Στην καρτέλα Σχεδίαση (Design), επιλέγουμε slide size - Custom slide size, On-screen Show (16:9) και Orientation -> Portrait. [εικόνα 1.2]



Εικόνα 1.1



Εικόνα 1.2

## ΔΟΜΗ ΚΑΙ ΠΕΡΙΕΧΟΜΕΝΟ:

Για την δομή της παρουσίασης προτείνονται οι παρακάτω οδηγίες:

- Η παρουσίαση να αποτελείται από 1 σελίδα.
- Προτιμάτε καθαρούς συνδυασμούς φόντο – γραμματοσειράς.
- Προτεινόμενες γραμματοσειρές: Arial, Times New Roman, Tahoma, Verdana.
- Προτεινόμενο ελάχιστο μέγεθος: 24 (20 για τις βιβλιογραφικές αναφορές).
- Για τις ενσωματωμένες εικόνες χρησιμοποιείτε format .jpeg ή .png σε ανάλυση 72 ή 96 dpi και μέγεθος ανάλογο της παρουσίασης (έτσι θα επιτευχθεί ένας καλός συνδυασμός υψηλής ποιότητας εικόνας με χαμηλό μέγεθος αρχείου). Αποφύγετε τις .tiff και .bmp εικόνες καθώς έχουν μεγάλο μέγεθος αρχείου.
- Σε περίπτωση που η πληροφορία είναι μεγάλη είναι προτιμότερο να χωριστεί σε 2 σελίδες και να αποφύγουμε τη χρήση μικρών γραμματοσειρών.
- Αποφεύγουμε τυχόν video, animations ή ηχητικά clip.



**VDL - ΑΦΟΙ ΒΙΔΑΛΗ Ο.Ε.**

[www.vdl.gr](http://www.vdl.gr) e-mail: [info@vdl.gr](mailto:info@vdl.gr)

Γραφείο Θέρμης (Θεσ/νίκη): +30.2311242335  
+30.6937426192

Γραφείο Αθήνας: +30.6980310511

Το περιεχόμενο της παρουσίασης συνιστάται να περιλαμβάνει τουλάχιστον τα παρακάτω:

- Περίληψη - Εισαγωγή
- Κυρίως κείμενο με εικόνες και /ή πίνακες. Οι εικόνες πρέπει να έχουν σχόλια, ενώ οι πίνακες τίτλο. Ενδείκνυται η χρήση αρίθμησης.
- Συμπεράσματα
- Βιβλιογραφικές αναφορές